



PO.SE
PORTE
SERRAMENTI

GRUPPO
AIP
PORTE NEL TEMPO

SOLOLEGNO - CITTA' D'ARTE



SPECIFICHE PORTA

Porta in legno massiccio

ESSENZE DISPONIBILI

NOCIS PATINATO

CHIARO - MEDIO - TINTA CILIEGIO

NOCIS INVECCHIATO TARLATO

CHIARO - MEDIO - TINTA CILIEGIO

ROVERE PATINATO

COGNAC - CORDA - BARRIQUE

ROVERE SPAZZOLATO ANTICATO

COGNAC - CORDA - BARRIQUE

ROVERE SPAZZOLATO FINITURA AD OLIO

BIANCO DECAPATO - EFFETTO NATURALE

ROVERE SABBIAIO

BIANCO - AVORIO - LATTE MIELE

ROVERE SABBIAIO

ARGENTO - ORO

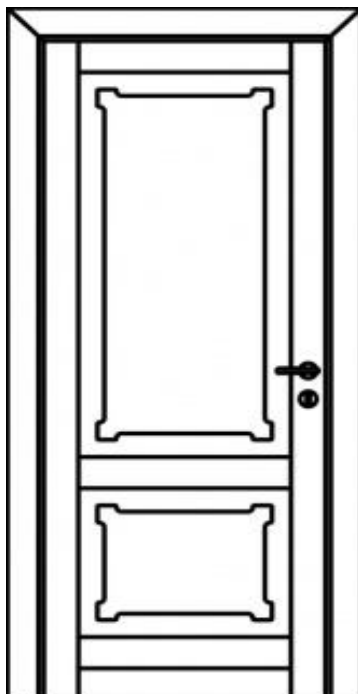


PO.SE

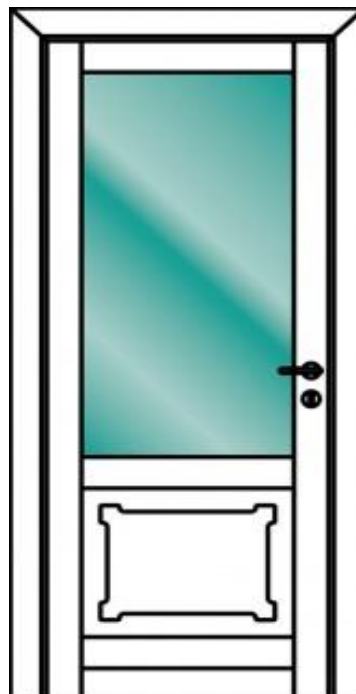
PORTE
SERRAMENTI

GRUPPO
AIP
PORTE NEL TEMPO


SOLOLEGNO - CITTA' D'ARTE




FIRENZE



FIRENZE-F



SIENA



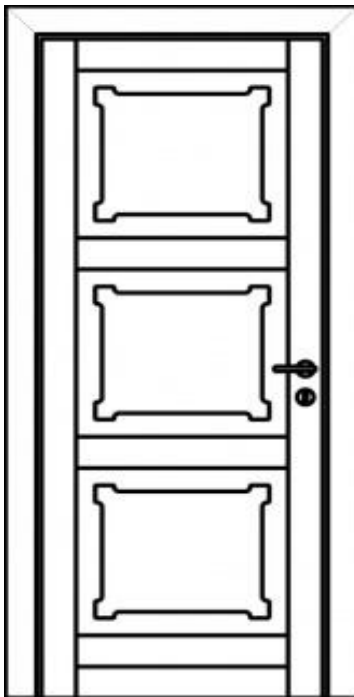
SIENA-F



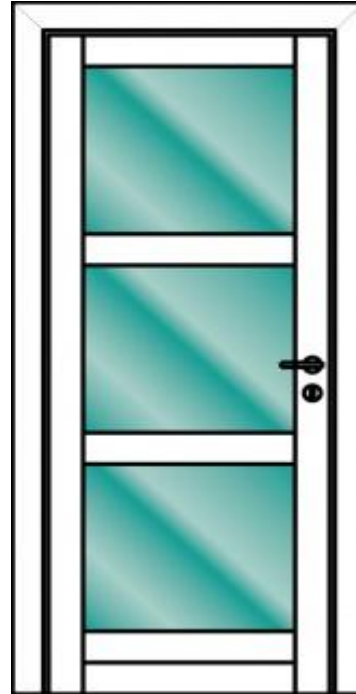
PO.SE

**PORTE
SERRAMENTI**

GRUPPO
AIP
PORTE NEL TEMPO



VENEZIA



VENEZIA-F