



PO.SE
PORTE
SERRAMENTI

GRUPPO
AIP
PORTE NEL TEMPO

SOLOLEGNO - SOLIDEA



SPECIFICHE PORTA

Porta in legno Listellare con finiture laccate semilucide e opache effetto seta ,ante con disegni pantografati , porta realizzata con battuta piana .

ESSENZE DISPONIBILI

LACCATO

BIANCO - AVORIO - TORTORA - GRIGIO
RAL 9001 - 9002 - 9003 - 9016 - 1013 - 1015

RAL A RICHIESTA

LACCATO EFFETTO SETA

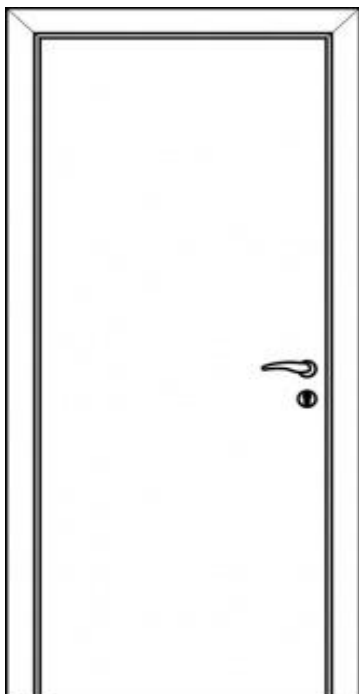


PO.SE

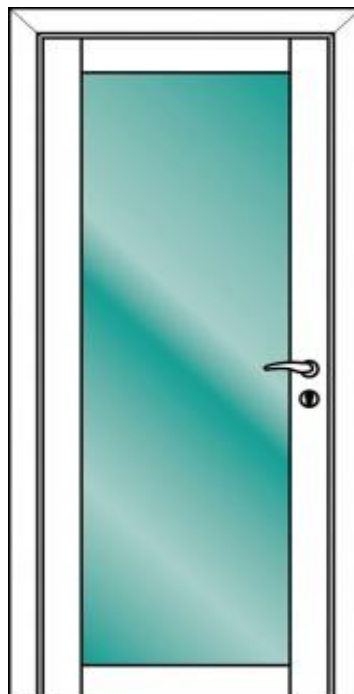
PORTE
SERRAMENTI

GRUPPO
AIP
PORTE NEL TEMPO

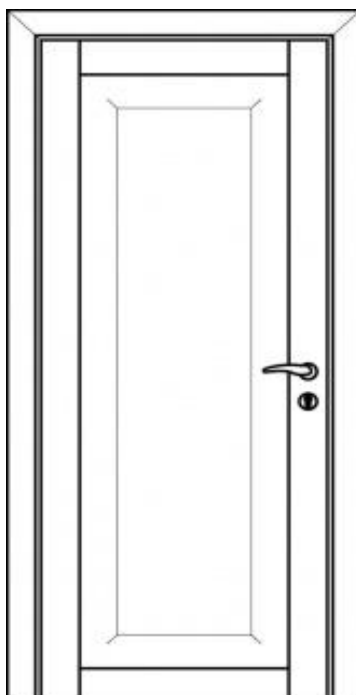
SOLOLEGNO - SOLIDEA



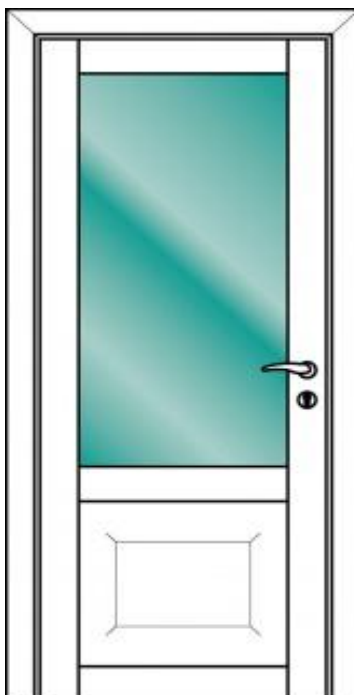
SL00



SL01



SL02



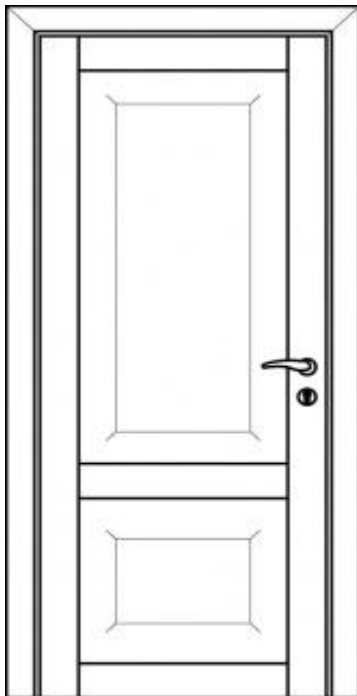
SL03



PO.SE

**PORTE
SERRAMENTI**

GRUPPO
AIP
PORTE NEL TEMPO



SL04